

## 01 LES FERMES

## 02 LE BÉGUINAGE



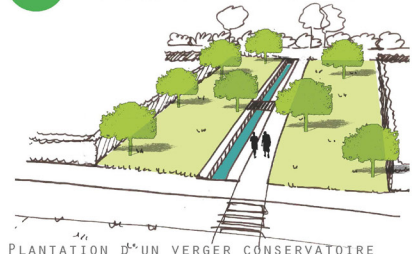
ZOOM SUR LES PARCELLES AU NORD

RUE JEAN LEBAS



## 03 PLAN MASSE ÉCHELLE 1/500°


## 04 LE JARDIN DE LA PÊVÈLE



PLANTATION d'un VERGER CONSERVATOIRE

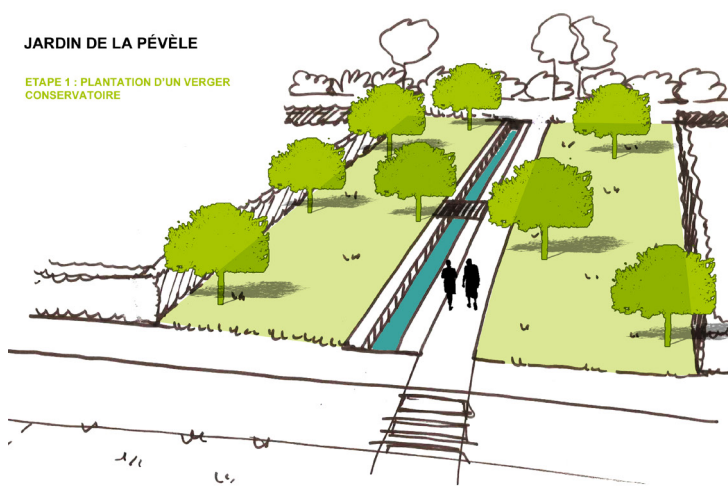
## 05 LA PLACE VERTE DU BÉGUINAGE

GESTION DE L'EAU AVEC  
LA CRÉATION D'UN  
BOULINGRIN, PLACE  
VERTE AVEC  
ALIGNEMENT D'ARBRES  
DE PART ET D'AUTRE

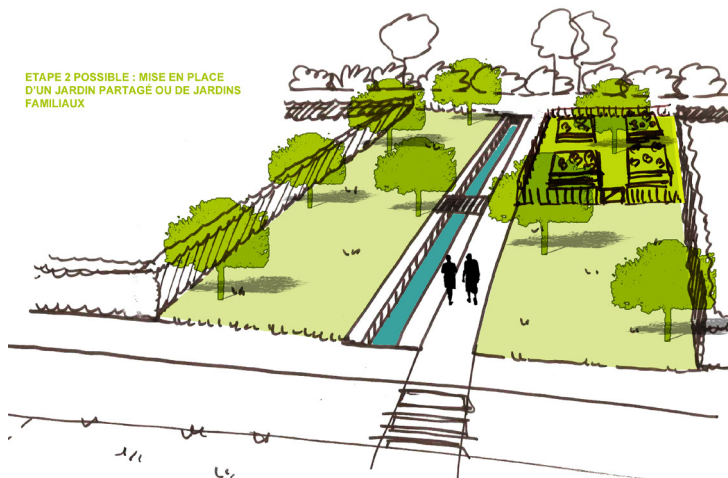


## JARDIN DE LA PÈVÈLE

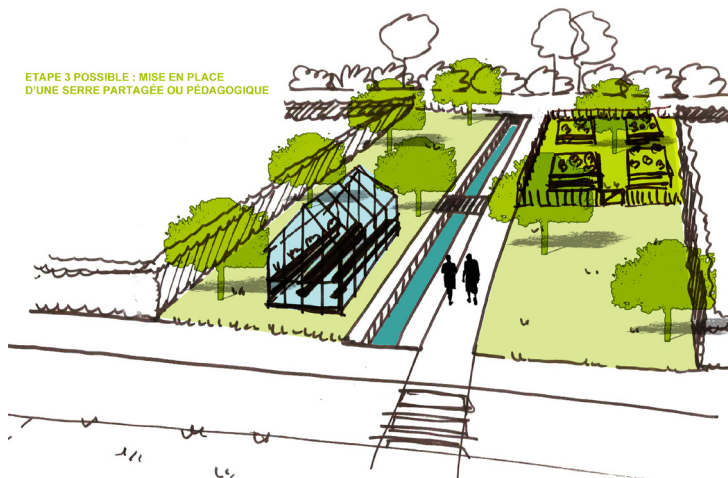
ETAPE 1 : PLANTATION D'UN VERGER CONSERVATOIRE



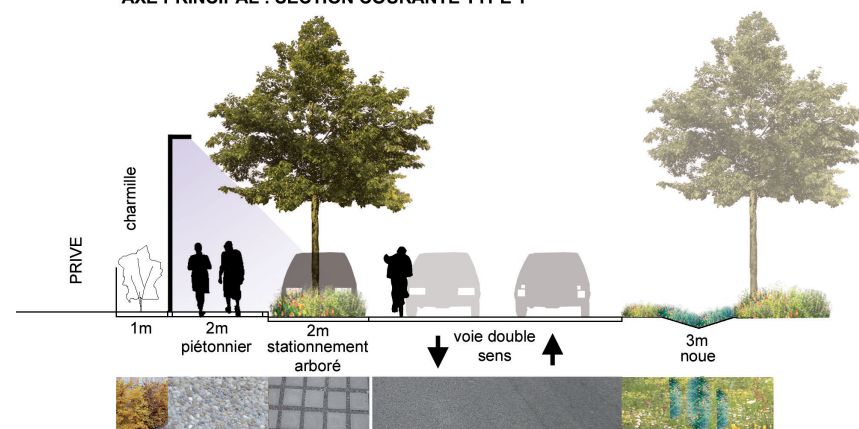
ETAPE 2 POSSIBLE : MISE EN PLACE D'UN JARDIN PARTAGÉ OU DE JARDINS FAMILIAUX



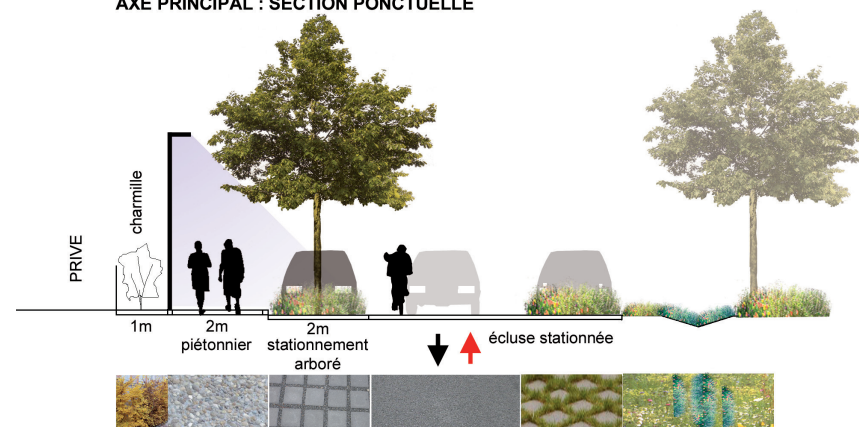
ETAPE 3 POSSIBLE : MISE EN PLACE D'UNE SERRE PARTAGÉE OU PÉDAGOGIQUE



## AXE PRINCIPAL : SECTION COURANTE TYPE 1



## AXE PRINCIPAL : SECTION PONCTUELLE



## AXE PRINCIPAL : SECTION COURANTE TYPE 2

